



Evropská unie  
Evropský sociální fond  
Operační program Zaměstnanost



Strategický plán obce Hněvošice byl zpracován v rámci projektu Rozvoj obcí a MA21 v SOH, podpořeného EU.

2019-2025

## Obsah

Slovo starosty.....	2
Úvod .....	3
Základní informace o zpracování plánu .....	3
I. Analytická část .....	5
Základní údaje o obci .....	5
Výstupy z dotazníkového šetření .....	11
II. Návrhová část .....	18
1. Rozvoj obce .....	18
Priorita 1.1. Vybudování stavebních parcel pro individuální výstavbu .....	18
Priorita 1.2. Startovací byty .....	19
2. Životní prostředí .....	20
Priorita 2.1. Vybudování čističky odpadních vod .....	20
Priorita 2.2. Vybudování sběrného místa .....	21
Priorita 2.3. Obnovení krajinných prvků .....	21
Priorita 2.4. Protipovodňová opatření .....	22
3. Kultura, sport, volný čas .....	23
Priorita 3.1. Víceúčelová sportovní hala .....	23
4. Zdravotní a sociální oblast .....	23
Priorita 4.1. Zdravotní středisko .....	24
5. Správa věcí veřejných .....	24
Priorita 5.1. Rozvoj metody kvality ve veřejné správě MA21 .....	24
III. Monitorování a vyhodnocování plánu .....	26

## Slovo starosty

Vážení spoluobčané,

strategie rozvoje obce Hněvošice je jedním ze základních dokumentů pro budoucí vývoj obce, který si klade za cíl nastínit Vám, jak by se měla naše obec rozvíjet v následujících letech 2019 – 2025.

Konkrétně má pomoci jako podklad pro zpracování investičních záměrů, které chce obec realizovat při sestavování obecního rozpočtu, pro práce na územním plánu, při posuzování regionálních plánů a programů z pohledu obce. Předložený strategický plán rozvoje obce a data pro analytickou část, byla získávána z databází Českého statistického úřadu, databází dotčených orgánů státní správy, archivu obce Hněvošice, územní plánovací dokumentace obce Hněvošice, Střednědobého plánu rozvoje sociálních služeb v obci Hněvošice a především z dat přímého oslovení občanů a dotazníkového šetření přes internet. Cílem bylo zjistit požadavky a spokojenost našich občanů se životem v obci.

Dokument obsahuje rozbor stávajícího stavu obce z ekonomického a sociálního hlediska a vlivů, které působí na život obce. Pochopení vývoje obce a vyhodnocení její současné situace umožní objektivní výhled pro rozvoj v budoucnosti. Výsledným produktem je komplexní program rozvoje, který obsahuje zvolené strategické postupy a stává se závazným informačním a řídicím dokumentem.

Strategický plán rozvoje obce Hněvošice 2019 – 2025 umožní využívání různých typů dotací včetně evropských. Věříme, že dokument přinese obci Hněvošice ucelený přehled možností dlouhodobého rozvoje k prospěchu a spokojenosti života všech našich občanů.

**Josef Kremser, starosta obce**

## Úvod

---

Strategický plán obce Hněvošice byl zpracováván od října 2018 do ledna 2019.

V úvodu proběhlo dotazníkové šetření, které bylo doplněno přímým oslovením občanů prostřednictvím tazatelů a možnost vyplnit dotazníky přes internet.

Pracovní skupina ke zpracování strategického plánu se sešla jednou, přičemž byla možnost korespondenčního připomínkování postupu zpracování.

## Základní informace o zpracování plánu

Obec Hněvošice je realizátorem metody kvality ve veřejné správě Místní Agenda 21. Je tedy nezbytné i strategický plán zpracovávat komunitním způsobem, tedy se zapojením veřejnosti.

Komunitní plán /dále KP/:

- je metoda, kterou lze na úrovni obcí, regionů nebo krajů plánovat dlouhodobě s ohledem na potřeby občanů a s jejich aktivním zapojením.
- je to otevřený proces zjišťování potřeb a zdrojů a hledání nejlepších řešení pro rozvoj obce

Charakteristickými znaky KP je důraz kladený

- Na zapojování všech, kterých se zpracovávaná oblast týká
- Na dialog a vyjednávání
- Na dosažení výsledků, které jsou přijaty a podporovány většinou účastníků

KP probíhá ve třech fázích, přičemž zapojení veřejnosti musí probíhat po celou dobu zpracovávání komunitního plánu.

- Analytická část – zpracování situační analýzy oblasti rozvoje lidských zdrojů
- Strategická část KP – její zpracování včetně expertů

- Realizační část – realizace KP a jeho aktualizace

Byla vytvořena pracovní skupina, tvořená z klíčových osobností obce. Pracovní skupina se sešla 1x. Při stanovování priorit vycházela pracovní skupina primárně z analytické části (dotazníkového šetření) a dále možností obce jednotlivé priority realizovat. Plán byl následně prezentován občanům, kteří měli možnost jej připomínkovat.

## I. Analytická část

### Základní údaje o obci

Obec **Hněvošice** leží v okrese Opava. Ve vzdálenosti 17,6 km jihovýchodně leží město Hlučín, 10,5 km jihozápadně statutární město Opava a 27,2 km jižně statutární město Ostrava. Obec Hněvošice se rozkládá na území o celkové výměře 616ha. Hustota zalidnění je 163 obyvatel na km<sup>2</sup>.



### Charakteristika obce

V obci je zajištěna běžná občanská vybavenost, tedy pošta, knihovna, lékař, obchody. Podniká zde několik subjektů v různých oblastech.

Občanům je k dispozici obecní úřad. Obec má 9členné zastupitelstvo.

### Demografická charakteristika

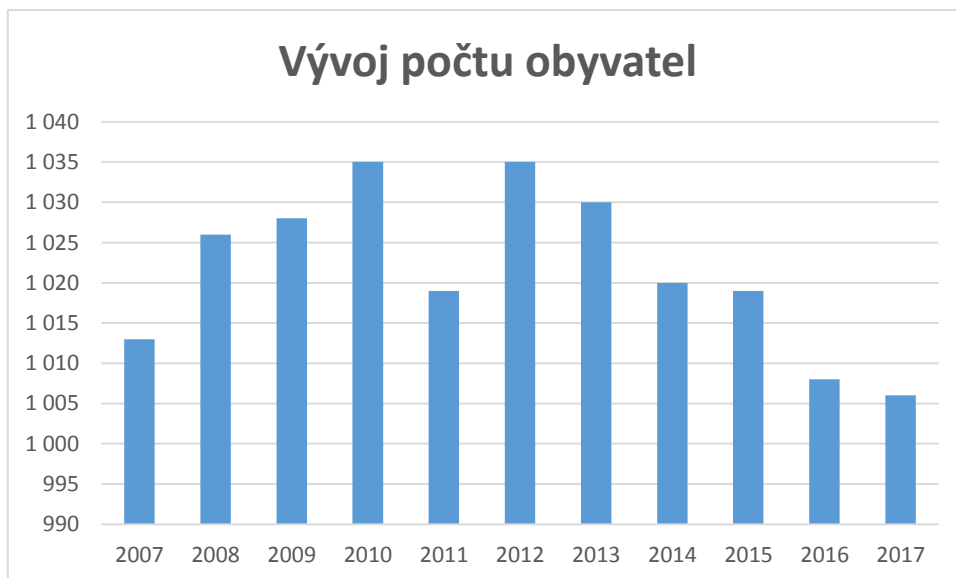
Obec eviduje k 31. 12. 2017 celkem 1 006 obyvatel. Průměrný věk obyvatel obce činí 42,5 let. Z celkového počtu obyvatel jich bylo ve věkové kategorii 0-14 let 147 tj. 14,6 %. V produktivním věku 15-64 let bylo 684 osob, tj. 68 % a počet obyvatel ve věku nad 65 let tvoří 17,4 % - 175 osob. Index stáří dosahuje v obci Hněvošice ke konci roku 2017 hodnoty 119,04.

<b>Skladba obyvatel obce Hněvošice</b>				
Počet obyvatel k 31. 12. 2017		Počet obyvatel ve věku		
		0-14 let	15-64 let	65 a více let
<b>Celkem</b>	1 006	147	684	175
<b>Muži</b>	504	80	343	81
<b>Ženy</b>	502	67	341	94

### **Počet obyvatel a jeho vývoj**

Vývoj počtu obyvatel od roku 2007 do roku 2017 zachycuje následující tabulka (údaje platné vždy k 31. 12. daného roku). Pro obec je poměrně negativní, že počet obyvatel v obci v posledních letech klesá. Od roku 2007 až do roku 2010 počet obyvatel stoupal. Od roku 2012 pak nastává postupný úbytek obyvatelstva. Nejvyšší nárůst počtu obyvatel byl zaznamenán v roce 2012. Od roku 2007 až do roku 2017 se počet obyvatel v obci snížil celkem o 7 osob.

<b>Vývoj počtu obyvatel obce v letech 2007-2017</b>	
<b>Rok</b>	<b>Počet obyvatel</b>
2007	1 013
2008	1 026
2009	1 028
2010	1 035
2011	1 019
2012	1 035
2013	1 030
2014	1 020
2015	1 019
2016	1 008
<b>2017</b>	<b>1 006</b>



#### Vývoj počtu obyvatel dle pohlaví

Z tabulky je zřejmé, že v obci je jen velmi mírná převaha žen nad muži o pouhé 1 %, což v absolutní hodnotě činí 50 osob. Ke konci roku 2016 je v obci přibližně 50,5 % žen a 49,5 % mužů.

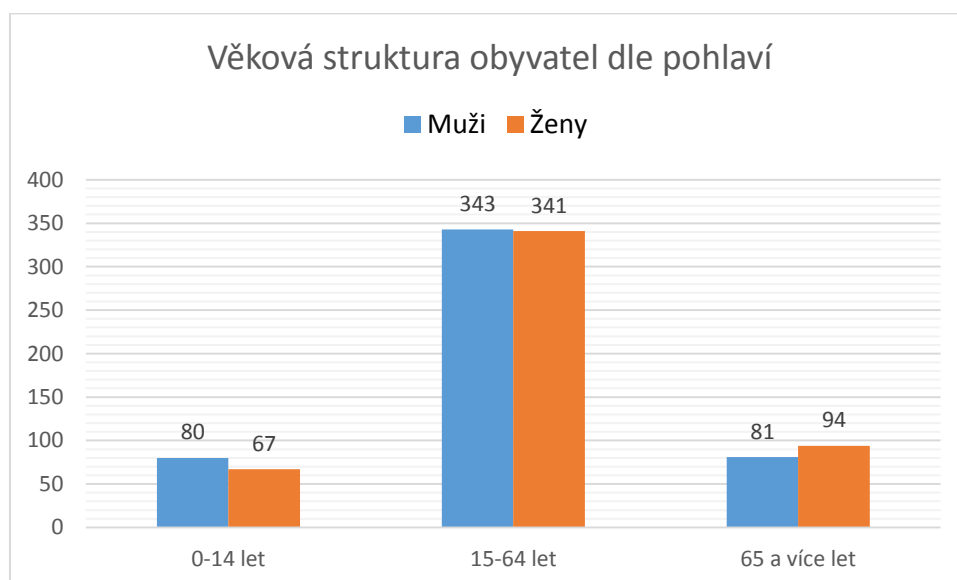
Počet obyvatel k 31. 12. 2017	
Muži	504
Ženy	502
<b>Celkem</b>	<b>1006</b>





## Věková struktura obyvatelstva

Nejvíce zastoupenou věkovou skupinu tvoří občané ve věku 15-64 let, což představuje 68 %. V této věkové skupině je počet obyvatel dle pohlaví téměř vyrovnaný. Ve věkové kategorii 0 - 14 let je o 19,4 % více mužů než žen, což v absolutní hodnotě činí rozdíl pouze 13 osob. Převahu žen nad muži jsme ovšem zaznamenali ve věkové kategorii 65 a více let, zde je žen o 16,5 % více než mužů, což představuje rozdíl 13 osob.



## Přirozený přírůstek a migrace

Ke konci roku 2016 byl v Ludgeřovicích zaznamenán celkový přírůstek obyvatel o 68 osob více než na počátku. Kladný přírůstek je zapříčiněn především kladným migračním saldem, tedy do obce se přistěhovalo více osob, nežli se vystěhovalo. Z níže uvedené tabulky je zřejmé, že v Hněvošicích je k uvedenému datu rovněž kladný přirozený přírůstek, tedy více lidí se narodilo, nežli zemřelo.

Rok	Narození	Zemřelí	Přistěhovalí	Vystěhovalí	Přírůstek přirozený	Přírůstek migrační	Přírůstek celkový	Stav 31.12.
2007	10	8	3	27	2	-24	-22	1 013
2008	13	8	17	9	5	8	13	1 026
2009	15	12	8	9	3	-1	2	1 028
2010	19	9	21	24	10	-3	7	1 035
2011	4	7	23	19	-3	4	1	1 019
2012	7	11	33	13	-4	20	16	1 035

<b>2013</b>	<b>11</b>	<b>9</b>	<b>18</b>	<b>25</b>	<b>2</b>	<b>-7</b>	<b>-5</b>	<b>1 030</b>
<b>2014</b>	<b>7</b>	<b>6</b>	<b>11</b>	<b>22</b>	<b>1</b>	<b>-11</b>	<b>-10</b>	<b>1 020</b>
<b>2015</b>	<b>12</b>	<b>11</b>	<b>14</b>	<b>16</b>	<b>1</b>	<b>-2</b>	<b>-1</b>	<b>1 019</b>
<b>2016</b>	<b>8</b>	<b>9</b>	<b>13</b>	<b>23</b>	<b>-1</b>	<b>-10</b>	<b>-11</b>	<b>1 008</b>
<b>2017</b>	<b>14</b>	<b>9</b>	<b>11</b>	<b>18</b>	<b>5</b>	<b>-7</b>	<b>-2</b>	<b>1 006</b>



## Nezaměstnanost

### Počet evidovaných uchazečů o zaměstnání a míra nezaměstnanosti

V obci Hněvošice eviduje Úřad práce ČR – kontaktní pracoviště Opava ke konci roku 2017 celkem 28 uchazečů o zaměstnání. Ve srovnání se stejným obdobím roku 2011 byl tento stav uchazečů o 24 uchazečů nižší. Z tabulky je patrné, že míra nezaměstnanosti v obci klesala do roku 2008, v dalších letech opět začala stoupat. Ke konci roku 2011 dosahuje míra nezaměstnanosti v obci celkem 9,9 %.

Vývoj nezaměstnanosti (k 31. 12. uvedeného roku)	2011	2012	2013	2014	2015	2016	
<b>Uchazeči o zaměstnání</b>	52	*	*	50	47	33	28
<b>Uchazeči se zdravotním postižením</b>	*	*	*	*	*	*	9
<b>Uchazeči o zaměstnání dosažitelní</b>	51	*	*	49	45	33	26
	6,8 %			6,6 %	6,1 %	4,6 %	3,8 %

## **Vzdělávání**

V obci je mateřská škola, kterou využívá 37 dětí a základní škola, která poskytuje vzdělání pro 46 dětí.

Na střední školy dojíždí žáci do okolních obcí, především do Hlučina, Ostravy a Opavy.

## **Život v obci**

V obci Hněvošice působí několik spolků a neformálních sdružení. Jedná se např. o SDH Hněvošice, Tj Sokol Hněvošice, Kynologický klub Hněvošice atd.

Ve spolupráci se spolky jsou realizovány akce a aktivity pro širokou veřejnost.

V obci jsou kostely sv. Petra a Pavla a Krista Dobrého Pastýře. Také se zde nachází několik restauračních a pohostinských zařízení.

Obec vydává svůj místní zpravodaj, ve kterém jsou uváděny aktuální informace pro občany. Také zde fungují vývěsky u úřadu a u kostela.

Kulturní a společenský život v obci je bohatý a to s ohledem na existenci školky, školy, spolků a dalších institucí.

## **Infrastruktura**

Obec Hněvošice protíná silnice 1. třídy č. 46. Je rovněž spojena silnicí s Polskem.

Doprava občanů do sousedních obcí a měst je zabezpečována autobusovou dopravou, kterou provozuje firma TQM s.r.o.

Obec je napojena na síť cyklostezek oblasti Hlučínska skrz trasu č. 6054 a je propojena s Opavou, Ostravou, Hlučínem atd.

Obec je zásobována elektrickou energií z rozvodné soustavy.

## Výstupy z dotazníkového šetření

V rámci přípravy strategického plánu obce Hněvošice bylo provedeno dotazníkové šetření mezi občany obce.

Dotazníkové šetření bylo zpracováno přímým oslovením občanů obce a internetu (on-line odpovědi).

Přímým oslovením bylo získáno 20 odpovědí a prostřednictvím internetu 17 odpovědí.

Celkem tedy bylo získáno 37 odpovědí.

Dotazníky	Počet	Podíl z celku v %
Strukturované rozhovory	20	57
Internet	17	43
<b>Celkem</b>	<b>37</b>	<b>100</b>

### Zastoupení dle pohlaví

Pro zjištění potřeb, které jsou často rozdílné i podle pohlaví, jsme se v přímém oslovení snažili o rovnoměrné rozložení na muže a ženy. Tento záměr se podařil, i když odpovědi prostřednictvím internetu nelze ovlivnit.

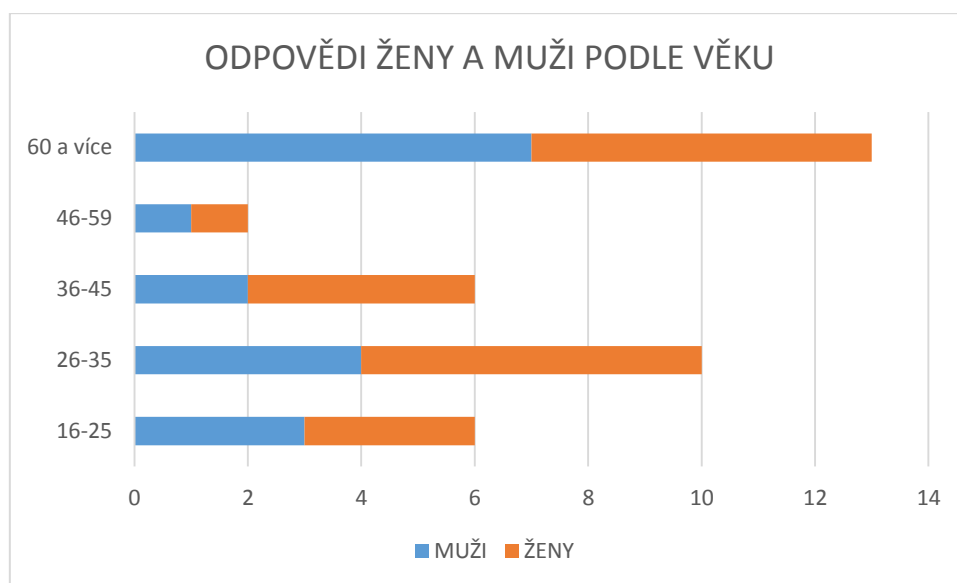
Pohlaví	Počet	Podíl v %
Muži	17	46
Ženy	20	54
<b>Celkem</b>	<b>37</b>	<b>100</b>

### Zastoupení dle věkových skupin

Důležitým faktorem pro stanovení priorit SP jsou rozdílné potřeby jednotlivých věkových kategorií. Zároveň jsme hodnotili podíl odpovědí žen vůči celkovým odpovědím.

Jak je z níže uvedené tabulky patrné, nejvíce odpovídaly věkové kategorie 26-35 let a 60 a více let.

Věkové skupiny	Počet	Podíl z odpovědí v %	Z toho ženy	Podíl z odpovědí v %
<b>16-25</b>	6	16	3	15
<b>26-35</b>	10	27	6	30
<b>36-45</b>	6	16	4	20
<b>46-59</b>	2	6	1	5
<b>60 a více</b>	13	35	6	30
<i>Celkem odpovědí</i>	<b>37</b>	100	20	100
<i>Celkem</i>	<b>37</b>		20	



Na níže uvedené otázky již mohli respondenti odpovědět několikrát.

### Jak se Vám v obci žije?

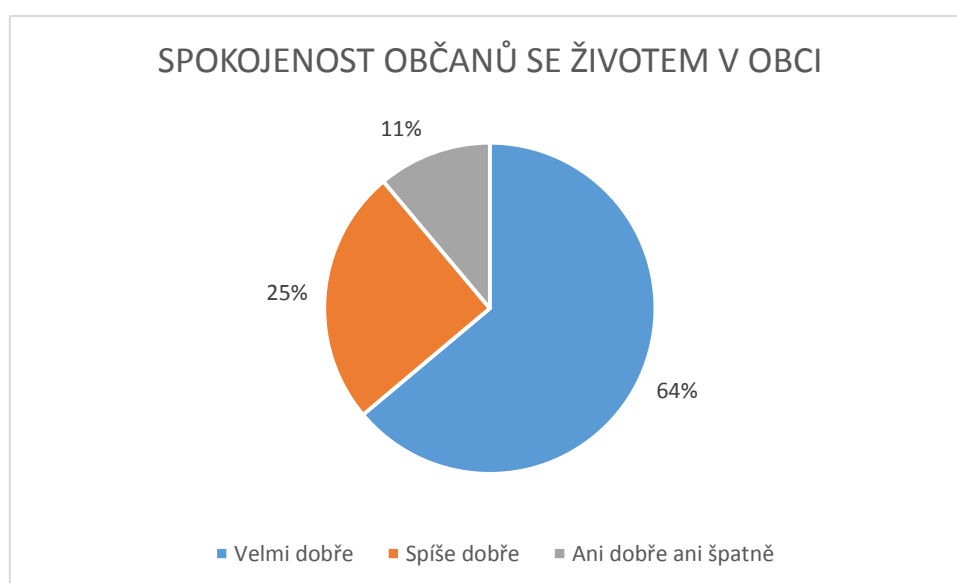
Jak z níže uvedené tabulky vyplývá, spokojenost občanů se životem v obci je velmi vysoká. Průměrná známka je 1,4.

Vzhledem k tomu, že dotazování realizovali tazatelé, kteří nebyli občany obce, a dotazování na internetu bylo anonymní, je pravděpodobné, že takto to občané skutečně cítí.

Na některé otázky neodpovídali všichni občané.

Pro vedení obce je to tedy velmi dobrá vizitka.

Odpověď	Počet odpovědí	% z odpovědí
<b>Velmi dobře</b>	23	64
<b>Spíše dobře</b>	9	25
<b>Ani dobře ani špatně</b>	4	11
<b>Spíše špatně</b>	0	0
<b>Velmi špatně</b>	0	0
<b>Celkem počet odpovědí</b>	36	100
<b>Bez odpovědi</b>	1	



### Pokuste se zhodnotit život v obci

Níže v tabulce je uvedeno známkování, tedy průměrná známka ze všech odpovědí. Ne na všechny otázky občané odpovídali, navíc měli možnost odpovídat několikrát.

Jak je zřejmé, nejvíce jsou občané spokojeni s kvalitou bydlení, čistotou vod, celkovým vzhledem obce, úrovní technické infrastruktury (odkanalizování, zásobování vodou a plynem, elektrickou energií), prací místní samosprávy a komunikace úřadu, podporou a spolupráce spolků

Nejméně jsou pak spokojeni s možnostmi výstavby rodinných domů, možnostmi nakupování a cestovním ruchem v obci.

Celková průměrná známka je pak 1,9, což je velmi dobré hodnocení.

1	Příležitosti pro podnikání	2
2	Možnosti kulturního vyžití	2,2
3	Možnosti sportovního vyžití	2,2
4	Služby pro seniory	2,1
5	Úroveň zdravotní péče	2,1
6	Dostupnost zdravotní péče	2
7	Úroveň školských zařízení	1,7
8	Kvalita bydlení	1,5
9	Možnosti pro výstavbu rodinných domů	3,4
10	Možnosti nakupování	2,7
11	Cestovní ruch v obci	2,4
12	Množství a kvalita zeleně	1,5
13	Čistota ovzduší	2
14	Čistota vod	1,5
15	Nakládání s odpady, jejich třídění a recyklace	1,5
16	Celkový vzhled obce	1,4
17	Úroveň dopravní infrastruktury /silnice	2,1

18	Úroveň technické infrastruktury (odkanalizování, zásobování vodou a plynem, elektrickou energií)	1,4
19	Bezpečnost v obci	1,2
20	Práce místní samosprávy	1,5
21	Práce a komunikace úřadu	1,3
22	Podpora spolkové činnosti (hasiči, senioři, děti, mládež)	1,7
23	Podpora spolupráce spolků	1,5

Následující odpovědi jsme žádným způsobem neupravovali. Podstatou otázek bylo získat silné a slabé stránky života v obci. Na dalších jednání pracovní skupiny v obci pak byly jak některé silné stránky, tak slabé stránky zpracovány do návrhové části.

**Představte si, že můžete rozhodnout o využití finančních prostředků obce. Na jaké investice byste je přednostně využil/a?**

- Na opravu místních komunikací včetně obnovy některých historických stezek
- Na získání pozemků pro výstavbu nových domů
- Nové Zdravotní středisko
- Více atrakcí na dětském hřišti
- Opravy místních komunikací, hlavně chodníků
- Výstavba zdrav střediska
- Výstavba několika obecních bytů pro mladé lidi
- Připravit pozemky a infrastrukturu pro výstavbu rodinných domků
- Vybudovat tělocvičnu x2
- Na vybudování stavebních míst
- Oprava cest ve frekventovaných ulicích lesní, školní a strmá
- Škola
- školka
- Využití velkého prostoru "no camp" pro sportovní účely
- Více pozemků
- Hospodaření s vodou – poldry, retenční nádrže, čov (např. kořenová čov)
- Opatření zajišťující udržení vody v krajině (s ohledem na Hněvošický pramen a kvalitu jeho vody)
- Stavba čističky odpadních vod
- Opatření zamezující škodám při náhlých přívalových deštích (ideálně využití srážkové vody)
- Na opravu místních komunikací x3
- Vybudování aspoň čtyř obecních studní rovnoměrně rozmístěných v obci
- Na zvýšení atraktivity naší školy – rozšířená výuka cizích jazyků, počítačové vybavení, sportovní aktivity atd.



- Podpora udržení pošty a obchodu
- Víceúčelová hala
- Tenisové kurty
- Obecní byty
- Rozvoj obce v oblasti výstavby
- Příprava a prodej stavebních parcel
- Výstavba bezbariérového přístupu k lékaři
- Výstavba sportovní haly/tělocvičny
- Zlepšit obecní cesty
- Chodník x6

Níže uvedené odpovědi jsou tím, co občané vnímají jako ne zcela dostatečné. Odpovědi jsme zahrnuli do logických celků života v obci, častěji se opakující odpovědi jsme shrnuli do jedné.

## **6. Co konkrétně Vám v obci nejvíce chybí? (uvedte maximálně 5 odpovědi)**

### **Občanská vybavenost**

- Pozemky pro výstavbu domů x8
- Obchod, který bude dobře zásobený a bude v něm příjemný personál Kvalitněji zásobený obchod x5
- Chybí nějaká malá restaurace nebo bar, ve kterém by se alespoň přes víkend vyvažovalo
- Pokud neudrží obec školu, lékaře, obchod budou chybět

### **Životní prostředí**

- Více druhů kontejnerů na třídění odpadů
- Popelnice na bio odpad, který by se pravidelně odvážel
- Kompostéry, které máme, nejsou vhodné pro každého
- Chybí kontejner na elektroodpad
- Velký dominantní strom ve středu obce
- Dýchací vzduch – především v zimě
- Možnost uložení malého množství stav, odpadu (sutě apod.)
- Informace pro zahrádkáře (nálety škůdců apod.)

### **Kultura, sport, volný čas**

- Sportovní hala x4
- Akce pro mladé

## **Správa věcí veřejných**

- Chybí mi, že se nevytváří dodržování obecních vyhlášek – volně pobíhající psi, parkování na chodnících
- Vymáhání dodržování obecních vyhlášek (psí výkaly, celoroční parkování na chodníku apod.

## **Zdravotní a sociální oblast**

- Denní stacionář pro seniory
- Senior taxi

## **Doprava a bezpečnost**

- Bezbariérový přístup k lékaři
- Chodník x3
- Cyklostezky
- MHD z Koběřic večer/ráno – zlepšit x3
- Rychlost na hlavní ulici
- Chodník pro cyklo, kočárky at.
- Bezbariérový přístup

## **7. Na co jste v obci pyšní, co se Vám líbí? (uvedte maximálně 5 odpovědí)**

- Kostely x2
- Pěkná relaxační zóna
- Zeleň x2
- Obecní sál x3
- Dřevěný kostel x2
- Čistota a pořádek
- Přírodní rezervace Hněvošický háj x2
- ZŠ a MŠ x2
- Dětské hřiště
- Kostel svatých Petra a Pavla
- Klid
- Vzhled obce a okolí – opraveno, uklizeno
- Nadšení spoluobčanů pro pořádání společenských a dobročinných akcí
- Líbí se mi aktivita občanů – spolky, sdružení a jejich aktivity, to, že obec žije
- Vzhled obce - čistota, pořádek, udržované hist. stavby Nově opravená hospoda – nekuřácké prostředí Relaxační zóna a Noucamp
- Starosta x2
- Akce
- Komunikace s úřadem
- Obecní úřad

## II. Návrhová část

---

### Občanská vybavenost

V rámci tohoto tématu občané vyjádřili potřebu zlepšení sortimentu obchodu, výstavbu restaurace nebo baru. Toto není v kompetenci obce.

#### 1. Rozvoj obce

V rámci rozvoje obce občané měli zájem o vybudování stavebních parcel pro individuální výstavbu.

Na jednání pracovní skupiny byla definována také priorita vybudování startovacích bytů pro mladé rodiny.

#### Priorita 1.1. Vybudování stavebních parcel pro individuální výstavbu

V rámci dané priority má obec k dispozici 8 pozemků. Kromě toho je v obci dalších 8 pozemků, kdy obec bude vyjednávat s vlastníky těchto pozemků o prodeji zájemcům.

<b>Priorita 1.1.</b>	
<b>Vybudování stavebních parcel pro individuální výstavbu</b>	
Popis opatření	8 stavebních parcel pro individuální výstavbu na pozemcích obce bude vybudováno v následujícím období včetně sítí.
Realizátoři	Obec Hněvošice
Zahájení realizace	2019
Finanční zdroje	Vlastní, dotace
Finanční náklady	Bude definováno v akčním plánu
Dopady	Udržení občanů v obci Zvýšení počtu občanů obce
Indikátory	8 vybudovaných parcel včetně sítí
Rizika	Nedostatek finančních prostředků

Ošetření rizik	Vícezdrojové financování
----------------	--------------------------

### Priorita 1.2. Startovací byty

Vybudování startovacích bytů pro občany obce, kteří nemají vlastní bydlení, primárně pro mladé rodiny.

<b>Priorita 1.2.</b>	
<b>Startovací byty</b>	
Popis opatření	Rekonstrukce bývalého zemědělského areálu, ve kterém budou v horním patře vybudovány tři startovací byty pro mladé rodiny
Realizátoři	Obec Hněvošice
Zahájení realizace	2018 – zpracování projektové dokumentace 2019 – realizace rekonstrukce
Finanční zdroje	Vlastní, dotace
Finanční náklady	Bude definováno v akčním plánu
Dopady	Mladí občané obce mají možnost v obci zůstat díky zajištění bydlení
Indikátory	Vybudované 3 startovací byty
Rizika	Nedostatek finančních prostředků
Ošetření rizik	Vícezdrojové financování

## 2. Životní prostředí

V dané oblasti by občané uvítali více kontejnerů na elektroodpad a další komodity, dále zlepšení ovzduší v zimním období, zlepšení zeleně v obci.

### Priorita 2.1. Vybudování čističky odpadních vod

Pracovní skupina dále definovala potřebu vybudování čističky odpadních vod, což je nicméně finančně natolik nákladná záležitost, že bude realizována v dlouhodobém horizontu.

<b>Priorita 2.1.</b>	
<b>Čistička odpadních vod</b>	
Popis opatření	Vybudování ČOV
Realizátoři	Obec Hněvošice
Zahájení realizace	2021
Finanční zdroje	Obec, dotace
Finanční náklady	80 mil
Dopady	Zlepšení životního prostředí v obci
Indikátory	Vybudovaná čistička odpadních vod
Rizika	Nedostatek finančních prostředků Legislativa
Ošetření rizik	Vícezdrojové financování

### Priorita 2.2. Vybudování sběrného místa

Na základě potřeb občanů vznikne v obci sběrné místo na bioodpad, velkoobjemový odpad, železo apod.

<b>Priorita 2.2.</b>	
<b>Sběrné místo</b>	
Popis opatření	Vybudování sběrného místa na bioodpad, velkoobjemový odpad, železo
Realizátoři	Obec Hněvošice
Zahájení realizace	2019
Finanční zdroje	Obec, dotace
Finanční náklady	1 mil. Kč
Dopady	Zajištění občanů kontejnery na další komodity kromě tradičních nádob na třídění odpadů
Indikátory	Vybudované sběrné místo
Rizika	Nejsou definována
Ošetření rizik	

### Priorita 2.3. Obnovení krajinných prvků

Obnovení krajinných prvků má vliv primárně na erozi půdy a tím eliminaci dopadů klimatických změn a to především sucha, případně snížení dopadů spadu půdy při intenzivním dešti.

<b>Priorita 2.3.</b>	
<b>Obnovení krajinných prvků</b>	
Popis opatření	Rozdělení krajiny na menší celky Výstavba větrolamů

	Protierozní opatření
Realizátoři	Obec
Zahájení realizace	2018
Finanční zdroje	Obec, dotace
Finanční náklady	Budou definovány v akčním plánu
Dopady	Snížení dopadů erozí
Indikátory	Obnovené krajinné prvky
Rizika	Nedostatek finančních prostředků
Ošetření rizik	Vícezdrojové financování

#### **Priorita 2.4. Protipovodňová opatření**

Protipovodňová opatření jsou důležitá pro ochranu majetku a zdraví občanů obce.

<b>Protipovodňová opatření</b>	
Popis opatření	Vybudování suché retenční nádrže
Realizátoři	Obec Hněvošice
Zahájení realizace	2019
Finanční zdroje	Obec, dotace
Finanční náklady	Budou definovány v akčním plánu
Dopady	Snížení dopadů potenciálních povodní
Indikátory	Vybudovaná retenční nádrž
Rizika	Neochota vlastníků pozemků ke spolupráci
Ošetření rizik	Stálá komunikace s vlastníky pozemků

### 3. Kultura, sport, volný čas

V dané oblasti neměli občané zásadní potřeby, jen více akcí pro mladé a sportovní zázemí. V rámci jednání pracovní skupiny byla definována priorita vybudování víceúčelové sportovní haly.

#### Priorita 3.1. Víceúčelová sportovní hala

<b>Priorita 3.1.</b>	
<b>Víceúčelová sportovní hala</b>	
Popis opatření	Rekonstrukce bývalé skladové haly na víceúčelovou sportovní halu
Realizátoři	Obec Hněvošice
Zahájení realizace	2020 – zpracování projektové dokumentace
Finanční zdroje	Vlastní, dotace
Finanční náklady	Budou definovány v akčním plánu
Dopady	Občané obce zajištění sportovními aktivitami
Indikátory	Vybudovaná multifunkční sportovní hala
Rizika	Nedostatek finančních prostředků
Ošetření rizik	Vícezdrojové financování

### 4. Zdravotní a sociální oblast

Sociální oblast je řešena v samostatném dokumentu Střednědobý plán rozvoje sociálních služeb a souvisejících aktivit obce Hněvošice.

V rámci jednání pracovní skupiny vyplynula priorita vybudování zdravotního střediska v prostorách bývalého zemědělského areálu.

Občané dále projevili zájem o zřízení denního stacionáře pro seniory, nicméně tato sociální služba je natolik finančně nákladná jak pro obec, tak pro uživatele, že není možné ji do plánu zařadit. Rovněž se objevila potřeba zajištění senior taxi. Ze strany obce tato aktivita nemůže být realizována.



#### Priorita 4.1. Zdravotní středisko

Zdravotní středisko bude vybudováno v bývalém zemědělském areálu a to jako bezbariérové, což byl rovněž častý požadavek občanů.

<b>Priorita 4.1.</b>	
<b>Zdravotní středisko</b>	
Popis opatření	Rekonstrukce bývalého zemědělského areálu
Realizátoři	Obec Hněvošice
Zahájení realizace	2019
Finanční zdroje	Vlastní, dotace
Finanční náklady	4,5 mil. Kč
Dopady	Občané zajištění bezbariérovým zdravotním střediskem
Indikátory	Vybudované zdravotní středisko
Rizika	Nedostatek finančních prostředků
Ošetření rizik	Vícezdrojové financování

#### 5. Správa věcí veřejných

Obec Hněvošice je realizátorem jedné z metod kvality ve veřejné správě a to MA21. V rámci správy věcí veřejných budou realizovány aktivity, zaměřené na rozvoj této metody v obci.

#### Priorita 5.1. Rozvoj metody kvality ve veřejné správě MA21

<b>Priorita 5.1.</b>	
<b>Rozvoj metody kvality ve veřejné správě MA21</b>	
Popis opatření	Realizace jednotlivých aktivit pro rozvoj MA21 do kategorie D <ul style="list-style-type: none"><li>- 2 aktivity pro veřejnost</li><li>- Veřejné fórum</li></ul>

	- Fórum mladých
Realizátoři	Obec Hněvošice
Zahájení realizace	2019
Finanční zdroje	Vlastní, dotace
Finanční náklady	20 000 Kč
Dopady	Občané mají možnost účastnit se veřejných projednání, veřejného fóra, fóra mladých a navrhopvat aktivity v obci
Indikátory	Realizované akce, aktivity pro veřejnost Počet účastníků akcí
Rizika	Nezájem občanů
Ošetření rizik	Cílená propagace

### III. Monitorování a vyhodnocování plánu

---

#### MONITOROVÁNÍ

##### Monitorování probíhá průběžně.

- zda se plán daří realizovat
- zda nevznikly nové potřeby, které by bylo zapotřebí zahrnout do plánu v rámci jeho aktualizace
- zda vznikly nějaké problémy, především v oblasti financování
- zda se realizují aktivity zaměřené na informování a zapojení veřejnosti

Monitorování je rutinní sběr informací a jejich průběžná evidence. Monitoring zjednodušeně představuje pravidelné sledování aktivit s využitím kvantitativních a kvalitativních indikátorů.

V případě, že bude nezbytná aktualizace (např. aktivity, nerealizace aktivit z objektivních důvodů apod.), svolá koordinátor na základě pokynu Řídící skupiny setkání pracovních skupin.

#### VYHODNOCOVÁNÍ

##### Realizační tým organizuje pravidelně 1x ročně vyhodnocení, jehož obsahem je například:

- jak se daří naplňovat jednotlivé priority a opatření
- jak účinné jsou aktivity pro plnění cílů projektu
- jak užitečné jsou aktivity z hlediska dopadů a důsledků pro cílové skupiny
- jak jsou aktivity udržitelné do budoucna, jaká je potřeba a vůle je udržet a co je potřeba pro udržení udělat
- zda se nezměnily podmínky natolik, že je třeba přehodnotit priority

Vyhodnocování se provádí technikami a metodami srovnávání, vysvětlení, prognózování; průzkumy pomocí přímého pozorování (kontroly na místě) a dotazováním.

- Zpracování informací získaných v rámci monitoringu, které jsou následně interpretovány a formulovány k doporučení pro zlepšení efektivity procesu naplňování jednotlivých opatření strategií k rozvoji území v oblasti vzdělávání.
- Hodnocení přispívá k hospodárnosti při nakládání s veřejnými prostředky.

#### Hodnotící kritéria pro evaluaci:

- **relevance** – zhodnocení přiměřenosti s ohledem na danou problematiku
- **účinnosti** – posuzující čeho dosáhneme hodnocením, jaké faktory pozitivních nebo negativních výsledků a dopadů hodnocením dosáhneme
- **efektivita** – jaké informace hodnocením získáme, zda jsou efekty hodnocení přiměřené vstupním nákladům
- **užitečnost/udržitelnost** – zhodnocení přínosů a efektů v širším kontextu nejen s předmětem hodnocení a monitoringu, zároveň se jedná o motivační efekty a faktory ovlivňující hodnocení

**Evaluace** vyžaduje předchozí monitoring, stanovení jasného účelu hodnocení, relevantní nastavení a realizaci zpětné vazby.

Základní charakteristiky monitorování a evaluace (viz Metodický pokyn pro evaluace v programovém období 2014–2020, MMR, verze 3, červenec 2014 – upraveno)

MONITOROVÁNÍ	EVALUACE
Využívá monitorovací <b>indikátory</b>	Využívá hodnotící <b>otázky</b>
Je kontinuální nebo <b>periodické</b>	Je prováděna periodicky, <b>ve specifickém čase</b>
Používá <b>kvantitativní</b> metody	Používá <b>kvantitativní i kvalitativní</b> metody
<b>Nezjišťuje</b> kauzální <b>vztahy</b>	<b>Zjišťuje</b> kauzální <b>vztahy</b> , provádí zkoumání v širších vazbách
Pracuje s předem stanovenými cíli,	V rámci evaluace <b>je posuzována</b> také

plánovanými hodnotami a <b>shromažďuje data</b> o jejich plnění	platnost, reálnost, dosažitelnost a <b>relevance</b> předem stanovených <b>cílů</b> a indikátorů
<b>Posuzuje průběh</b> intervence <b>na základě</b> stanovených věcných a finančních <b>ukazatelů</b>	Využívá monitoring jako jeden ze zdrojů dat a informací, se kterými však dále pracuje a <b>vyvozuje</b> z nich <b>závěry</b> a doporučení
Finanční monitoring sleduje plnění finančních ukazatelů, věcný monitoring <b>sleduje plnění hodnot indikátorů</b>	Zabývá se širokým spektrem otázek a <b>využívá různé zdroje dat</b> a informací, jednak monitoring, ale i další zdroje (statistika, vlastní šetření atd.)
Průběžně <b>sleduje plnění</b> finančních i věcných <b>indikátorů</b> , které jsou stanoveny, a vypracovává pravidelné zprávy	<b>Vyhodnocuje systém</b> implementace a případně <b>navrhuje řešení</b> problémů a odstraňování překážek, <b>hodnotí</b> dosahování cílů strategie, a to i ve vztahu k širšímu prostředí, <b>zjišťuje důvody</b> pro (ne)plnění cílů
<b>Zaměřuje se na</b> plánované <b>výsledky</b> a milníky	<b>Identifikuje</b> plánované i neplánované <b>efekty</b> v širších souvislostech
Je zpravidla realizován jako <b>součást řízení</b> strategie	Je zpravidla realizována <b>externími</b> nezávislými <b>evaluátory</b>

Oba procesy (monitoring i evaluace) jsou úzce provázány, vzájemně se doplňují a vždy se musí připravovat v interakci od samého začátku.